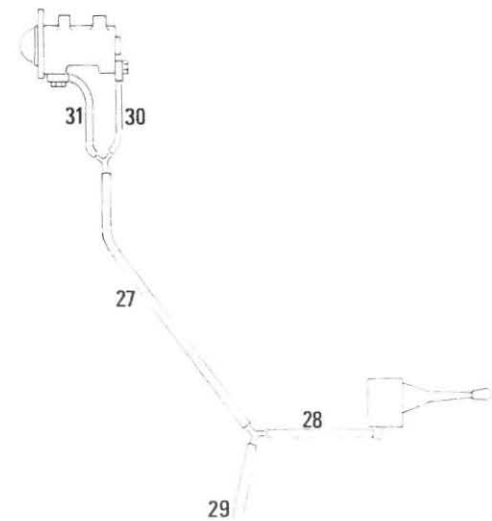
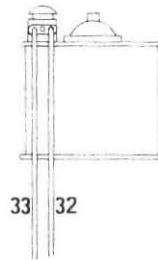
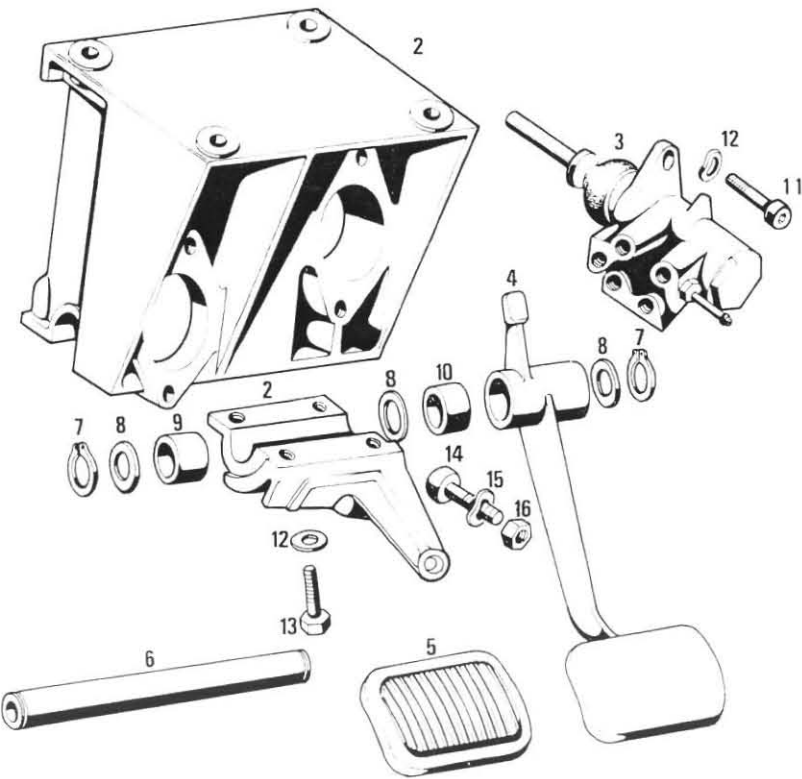
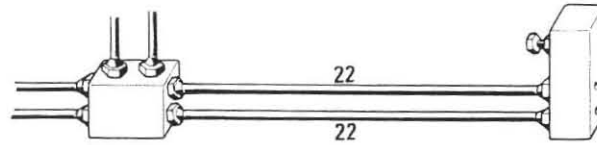
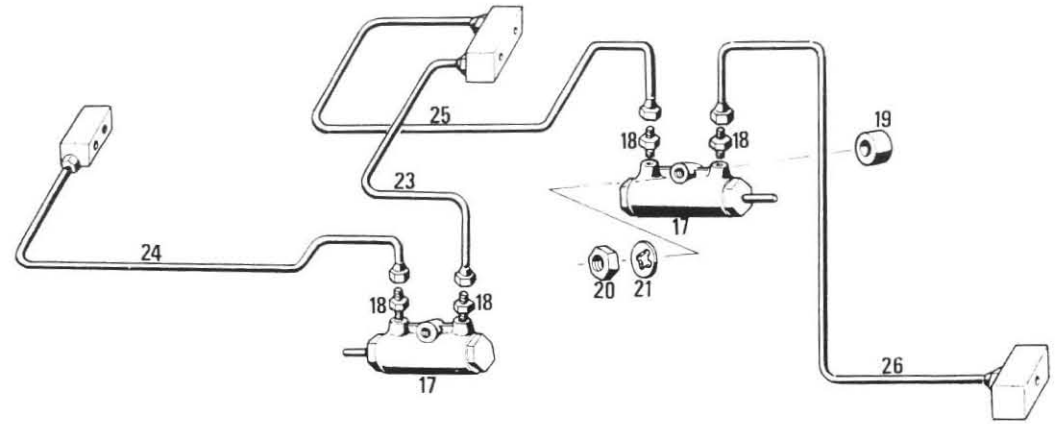
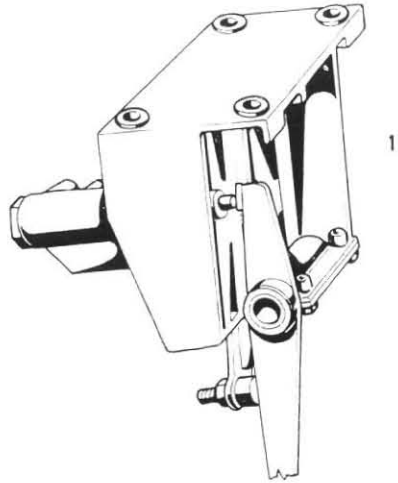


Tavola 7 - Circuito idraulico
Table 7 - Braking system

Tableau 7 - Installations de freinage
Tafel 7 - Bremsanlage



N. Fig.	N. d'ordinazione	DENOMINAZIONE	Quantità
1	120 FC 120-319	Gruppo supporto e pedaliera cambio automatico	1
2	120 FC 120-325	Preparazione supporto e coperchio pedaliera camb. autom.	1
3	120 FI 80181	Dosatore comando freni	1
4	120 FC 85287	Pedale freno	1
5	101 - 15279 - 48084	Calotta copri pedale freno	1
6	120 FC 77383	Albero porta pedali freno e frizione	1
7	ART 51653	Anello d'arresto per albero porta pedali	2
8	RN 54302	Rondella piana Ø 24,5 x 34 x 1 sull'albero porta pedali	4
9	120 FC 85515	Boccola di rasamento sulla pedaliera	1
10	107/3 54283	Boccola sul pedale freno	2
11	VNT 49754	Vite con esagono incassato Ø 6 x 1 x 22 per fissaggio dosatore freni	2
12	5 405 700	Rondella ondulata Ø 6 per detto	6
13	23 681 009	Bullone Ø 6 x 1 x 16 fissaggio supporto albero porta pedali	4
14	117 BM 74730	Tampone fine corsa per pedale freno	1
15	RAT 45680	Rondella ondulata Ø 8 per detto	4
16	DNT 47031	Dado Ø 8 x 1,25 per detto	1
17	5 403 252	Bilanciatore per spia circuito freni anteriori e posteriori	2
18	VRN 82213	Vite raccordo Ø 8 x 1,25 x 3/8" x 24 UNF per collegamento tubi freni	4
19	120 FI 82390	Distanziale per fissaggio bilanciatore freni	2
20	DNT 47080	Dado Ø 7 x 1 x 55 per fissaggio bilanciatore freni	2
21	RDI 60333	Rondella dentata Ø 7 per detto	2
22	120 FC 85655	Tubo Bundy sul parafango ant. sinistro L = 980 mm.	2
23	107/A FC 65627	Tubo Bundy dal raccordo al bilanciatore ant. L = 180 mm.	1
24	120 FC 83985	Tubo Bundy dal bilanciati. ant. al racc. idrost. L = 940 mm.	1
25	122 FC 79514	Tubo Bundy dal raccordo al bilanciatore post. L = 210 mm.	1
26	120 FC 82212	Tubo Bundy dal bilanciati. post. al racc. 3 vie L = 1680 mm.	1
27	120 MN 73374	Manicotto Ø 5 x 12 scarico olio dal dosatore al tre vie L = 500 mm.	1
28	120 MN 73374	Manicotto Ø 5 x 12 scarico olio dal comando alza fari al tre vie L = 250 mm.	1
29	120 MN 73374	Manicotto Ø 5 x 12 dal tre vie fari al tre vie poltrona L = 40 mm.	1
30	120 MN 73374	Manicotto Ø 5 x 12 scarico olio dal dosatore lato post. L = 60 mm.	1
31	120 MN 73374	Manicotto Ø 5 x 12 scarico olio dal dosatore lato anteriore L = 70 mm.	1
32	TPN 81875	Tubo plastica Ø 2 x 4 ricup. olio dal regolat. L = 2700 mm.	1
33	TPN 81875	Tubo plastica Ø 2 x 4 ricupero olio scatola sterzo	1

N. Fig.	N. d'ordinazione	DENOMINAZIONE	Quantità
---------	------------------	---------------	----------